

Systeme Statistique Tunisien

Evaluation

Mme Zgoulli Mouna
Directeur Central
Informatique Diffusion & Coordination

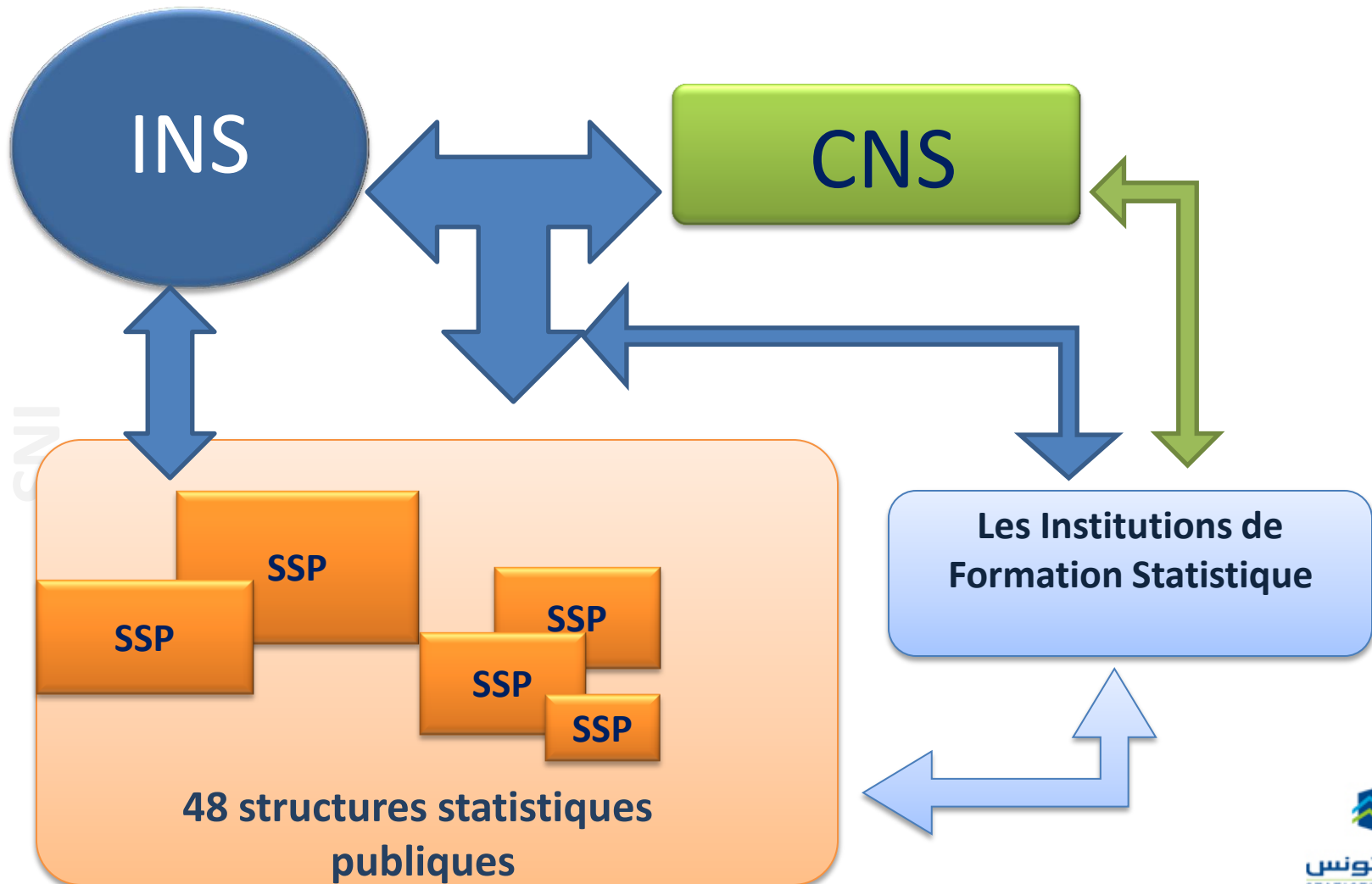
Mise en œuvre des recommandations

- Le système statistique Tunisien
- Evaluation
- Recommandations
- Projets

SYSTÈME STATISTIQUE TUNISIEN

Le Système National de la Statistique Tunisien (SNST) est actuellement régi par la **loi 32-99 du 13 avril 1999** et les textes relatifs à l'activité statistique:

- ✓ Elle définit les principes fondamentaux de l'activité statistique,
- ✓ Elle fixe la structure du Système Statistique National, sa mission et le rôle de chacune de ses composantes



- ❑ Organisations peu performantes,
 - ❑ Faible **coordination** entre les SSP
 - ❑ **Diffusion** étroite selon un format inadapté,
 - ❑ Faible **réactivité** à une demande nouvelle,
- demande faites par INS en février 2013 pour L'Evaluation Globale Adaptée (EGA) du système statistique Tunisien .

EVALUATION

- Evaluation des **capacités** administratives et techniques du système statistique
- Evaluation de la **loi statistique**
- Elaboration des **recommandations** pour l'amélioration de la statistique tunisienne et sa **conformité aux normes et pratiques internationales**

- ❑ Evaluation menée par **5 experts**
- ❑ **2 missions** : Novembre 2013 et Février 2014
- ❑ **Examen de documents**: textes législatifs et réglementaires documents élaborés par le CNS et l'INS
- ❑ **Réunions** : **CNS, INS, SSP**, représentants des utilisateurs

Nécessité d'une **profonde réforme** du Système Statistique Tunisien ayant pour objectif:

- Efficacité**
- Qualité**
- Respect des principes fondamentaux**

La Loi du 13 avril 1999, relative au Système Statistique Tunisien a créé un système statistique **décentralisé complexe**:

CNS INS

48 SSP

institutions de formation statistique

➤ **gouvernance du SNS ni efficiente ni efficace.**

INS responsable de la **qualité des productions** du SNS

Cependant:

- l'INS ne dispose pas des **prérogatives administratives nécessaires**
- Manque d'organisation et des ressources humaines**

La Loi statistique confie au **CNS** la responsabilité de veiller « *au respect des règles déontologiques de la profession et des principes de l'activité statistique* ».

Cependant:

- **l'indépendance professionnelle n'est pas complètement assurée**

RECOMMENDATIONS

Révision de la loi statistique

- **Composition SNS : périmètre des Statistiques Officielles et Réduction du nombre des SSP**
- **Gouvernance SNS: révision des rôles et des relations CNS INS**
- **Renforcement** des activités de coordination du SNS
- **Renforcement** des dispositions législatives **garantissant le respect des principes fondamentaux** en particulier **l'indépendance professionnelle** des statisticiens

formalisation des procédures de:

- **Mise à disposition de micro-données** à des fins de recherche garantissant le **respect du secret statistique**
- **Elaboration du programme** statistique et sa **validation** au niveau politique.

Recommandation:

révision de la loi statistique

13 RECOMMANDATIONS

CADRE JURIDIQUE

- Révision de la loi statistique**
- Renforcement** des activités de coordination du SNS
- Appui à l'INS pour exercer sa responsabilité de coordination technique et de gestion de la qualité
- Réduction du nombre des SSP**
- Révision de la composition du CNS et de la procédure d'élaboration du programme statistique**

INS

13 RECOMMANDATIONS

SYSTÈME STATISTIQUE NATIONAL

Coordination du SNS

- **Renforcement** des activités de coordination du SNS
- Appui à l'INS pour exercer sa responsabilité de coordination technique et de gestion de la qualité
- Définition d'un **plan stratégique** pour l'amélioration et la supervision de la qualité de toutes les opérations statistiques du SNS
- Création d'un **comité Qualité** piloté par l'INS pour veiller à la mise en œuvre de ce plan

INS

Programmation

Révision de la composition du CNS et de la procédure d'élaboration du programme statistique

- renforcer la représentativité des différents catégories d'utilisateurs et les représentants de la société civile
- Mettre en place une procédure d'élaboration du programme statistique
- Formaliser la procédure d'adoption du programme statistique au niveau politique

15 RECOMMANDATIONS

INSTITUT NATIONAL DE LA STATISTIQUE

Renforcement des capacités techniques de l'INS afin d'assumer sa fonction d'organisme exécutif central du SNS et sa responsabilité de coordination technique:

- **Organisation**
- **Gestion de la qualité**
- **Système d'information intégré**
- **Gestion dynamique des ressources humaines**
- **Développement de la stratégie de diffusion et de communication**

INS

Organisation:

- **Création d'une direction de la méthodologie et de la qualité** pour assister les autres unités de l'INS et les SSP
- **Création d'une unité des relations avec les SSP** pour faciliter l'exercice de cette assistance
- **Réflexion sur l'organisation de l'INS au niveau régional** et local en vue du développement des statistiques régionales
- **Mise en place d'équipes de projet et de comités de pilotage** et le développement de la **communication interne**

Méthodologie et Gestion de la qualité

- **Création d'une direction de la méthodologie et d'une unité Qualité**
- **Création d'un réseau Qualité** dans les unités de l'INS et les SSP
- **Elaboration d'un plan d'action** pour la mise en œuvre d'un **système global de gestion de la qualité**
- **Adoption d'un code de bonnes pratiques** et son enseignement aux cadres de l'INS et des SSP

Système d'information

➤ **Refonte du système d'information** de l'INS et rationalisation autour de **bases de données centralisées** commune à l'ensemble des unités

➤ **Harmonisation** de tous les outils informatiques

➤ **Renforcement** de l'utilisation des TIC pour la collecte des données

Gestion dynamique des ressources humaines

- **Recrutements réguliers** et programmation sur le long terme
- **Détachement** du personnel de l'INS dans les SSP, création des corps interministériels de statisticiens
 -
 - **Développement des relations** avec les institutions de formation
- **Création du Centre de Formation Continue (CEFI)** en dégageant les financements nécessaires et en organisant des **formations de formateurs** pour les cadres
- **Gestion dynamique des ressources humaines** pour éviter la fuite des jeunes cadres en leur assurant des perspectives de carrière motivantes

Diffusion et de communication

- **Développer la stratégie de diffusion et de communication** sur les questions concernant les statistiques, leur utilisation et leur analyse
- Veiller davantage au **respect du calendrier de publication et communiquer sur les problèmes** rencontrés en cas de **retard**
- **Développer les contacts avec les utilisateurs** pour mieux cibler la diffusion en termes de contenus et de supports

Mise en œuvre des recommandations

PROJETS EN COURS

Révision de la Loi statistique

National

- Les évaluations faites du SSN
- La nouvelle constitution:
 - **Article 12** : L'État agit ... en tenant compte des **indicateurs** de développement
 - **Article 32** L'État garantit **le droit à l'information** et le droit **d'accès à l'information**

International

- La loi doit garantir le respect des principes fondamentaux de la statistique
- La publication d'une loi générique élaborée par Eurostat et l'ONU (une référence à adapter)



Nouvelle Loi statistique soumise au gouvernement

- **Définition du périmètre de la Statistique Publique**
- **Adoption complète des principes fondamentaux de la statistique**
- **Meilleure répartition des rôles entre les composantes du SSN**
- **Renforcement de l'indépendance professionnelle par la clarification des conditions de nomination du président du CNS et du « statisticien en chef »**

- **Contrôle de la préparation et du contenu des programmes statistiques en tant qu'outil principal de coordination et de développement de la production statistique**
- **Organisation de l'accès aux données individuelles à des fins de recherche en garantissant le secret statistique**
- **Evaluation de la qualité des données statistiques pour améliorer la performance et l'efficacité**
- **Allocation de ressources adéquates et le développement de compétences pour les SSP**

Organisation & Gestion de la qualité

Elaboration d'une feuille de route pour la mise en place progressive d'une nouvelle organisation du processus de modernisation:

- La réorganisation de l'INS au niveau régional et local en vue du développement des statistiques régionales
- la création d'une direction de la méthodologie et de la qualité pour assister les autres unités de l'INS et les SSP,
- la création d'une unité de collecte de données qui permet d'intégrer toutes es de données

➤ **Charte de la statistique Tunisienne**

✓ **Elaboration de la charte intégrant:**

Les principes fondamentaux de la statistique

La charte africaine de la statistique ratifiée par la Tunisie

Code de bonnes pratiques méditerranéen élaboré dans le cadre des travaux du groupe de travail qualité mené par EUROSTAT

✓ **Plan de mise en œuvre de la charte en cours d'élaboration pour l'INS**

➤ **Nouvelle organisation**

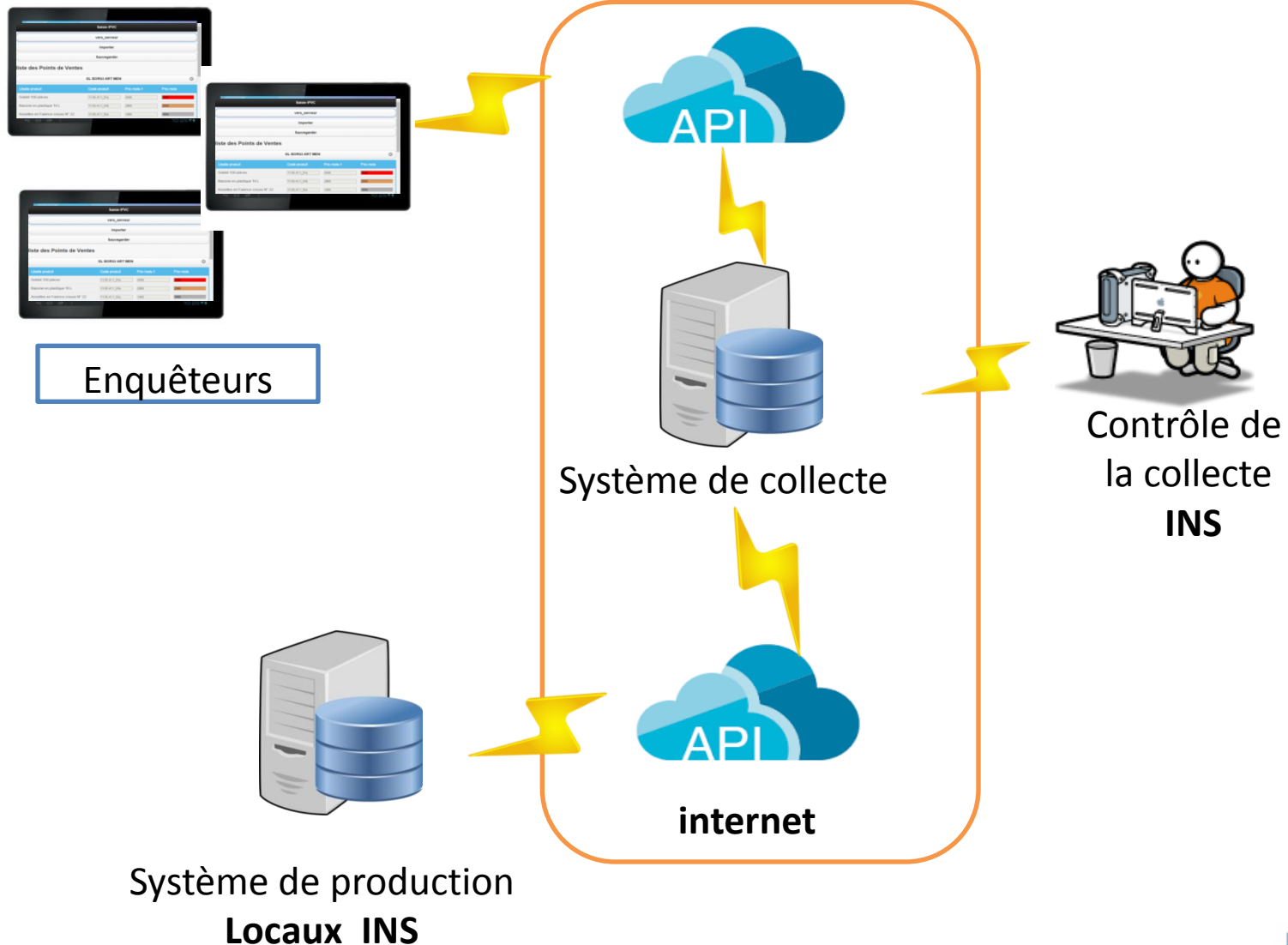
✓ **Création d'une direction de la méthodologie et d'une unité Qualité**

Harmonisation et qualité des méthodologies utilisées

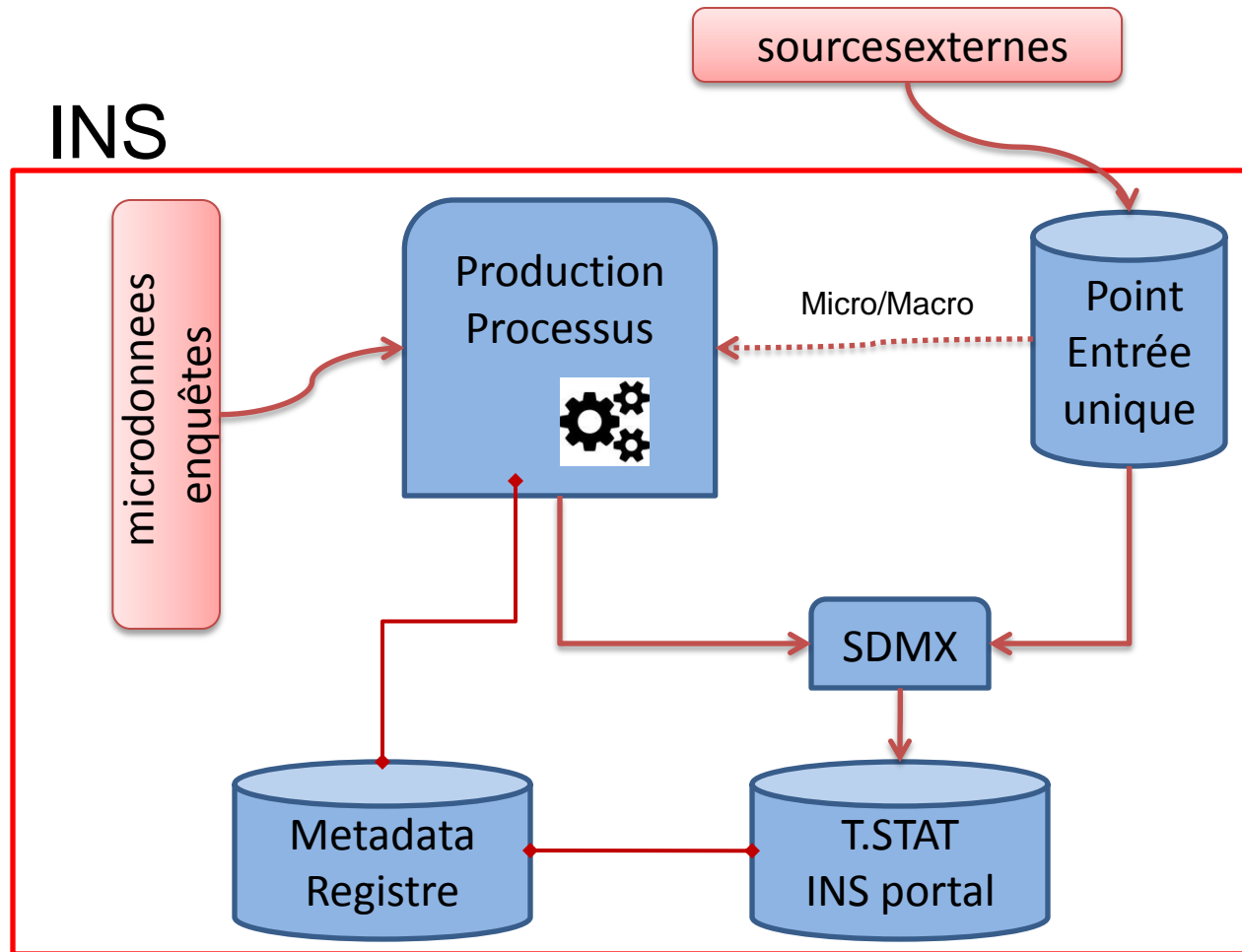
➤ **démarche en vue de la certification de l'INS**

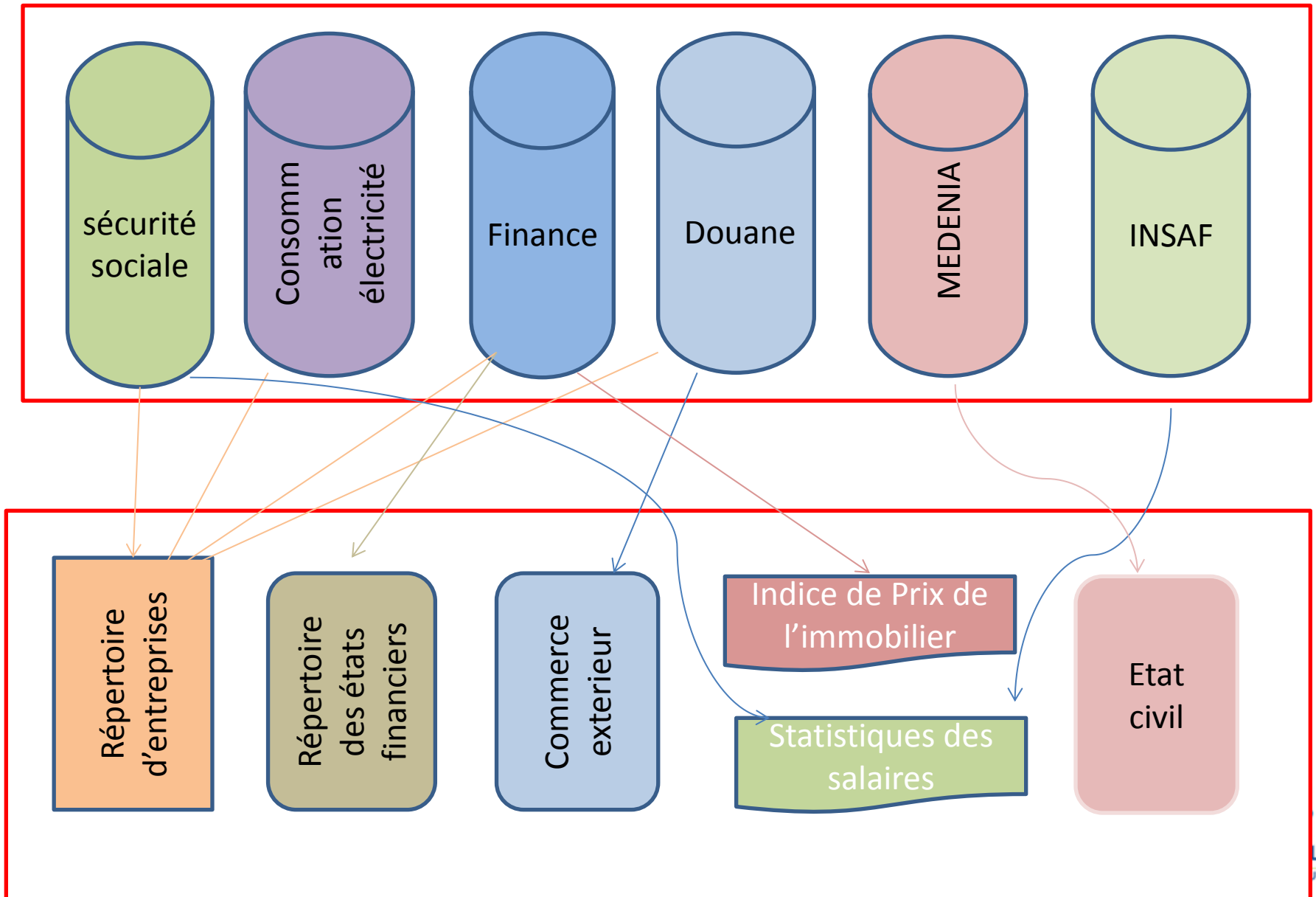
✓ **Choix d'une enquête pilote**

Systemes d'informations



SYSTÈME D'INFORMATION INTEGRE





Stratégie de Diffusion & de Communication

34 | Stratégie de diffusion

Objectifs

Qualité

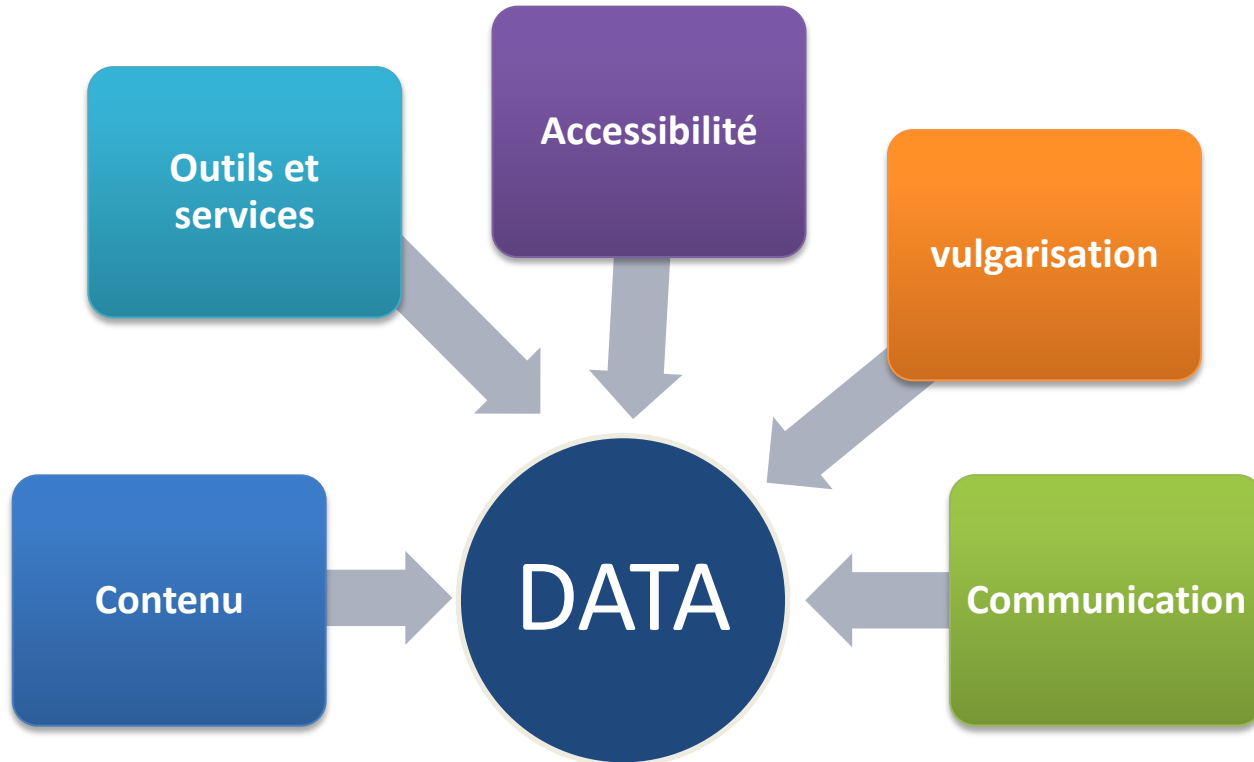
Besoins des
utilisateurs



Culture
statistique

Visibilité

35 | Stratégie de diffusion



36 Nouvelle architecture

PROJECT WEB PORTAL

Applications/services

search

graphiques

datasets

Data Anlyze

Maps

Bulk download

TXT CSV XLS MDB DBF

Data warehouses



International Cooperation

eurostat

World Bank

International Monetary Fund

AFRICAN DEVELOPMENT BANK

multi-platform

Notebook PC

Servidor Smartphone

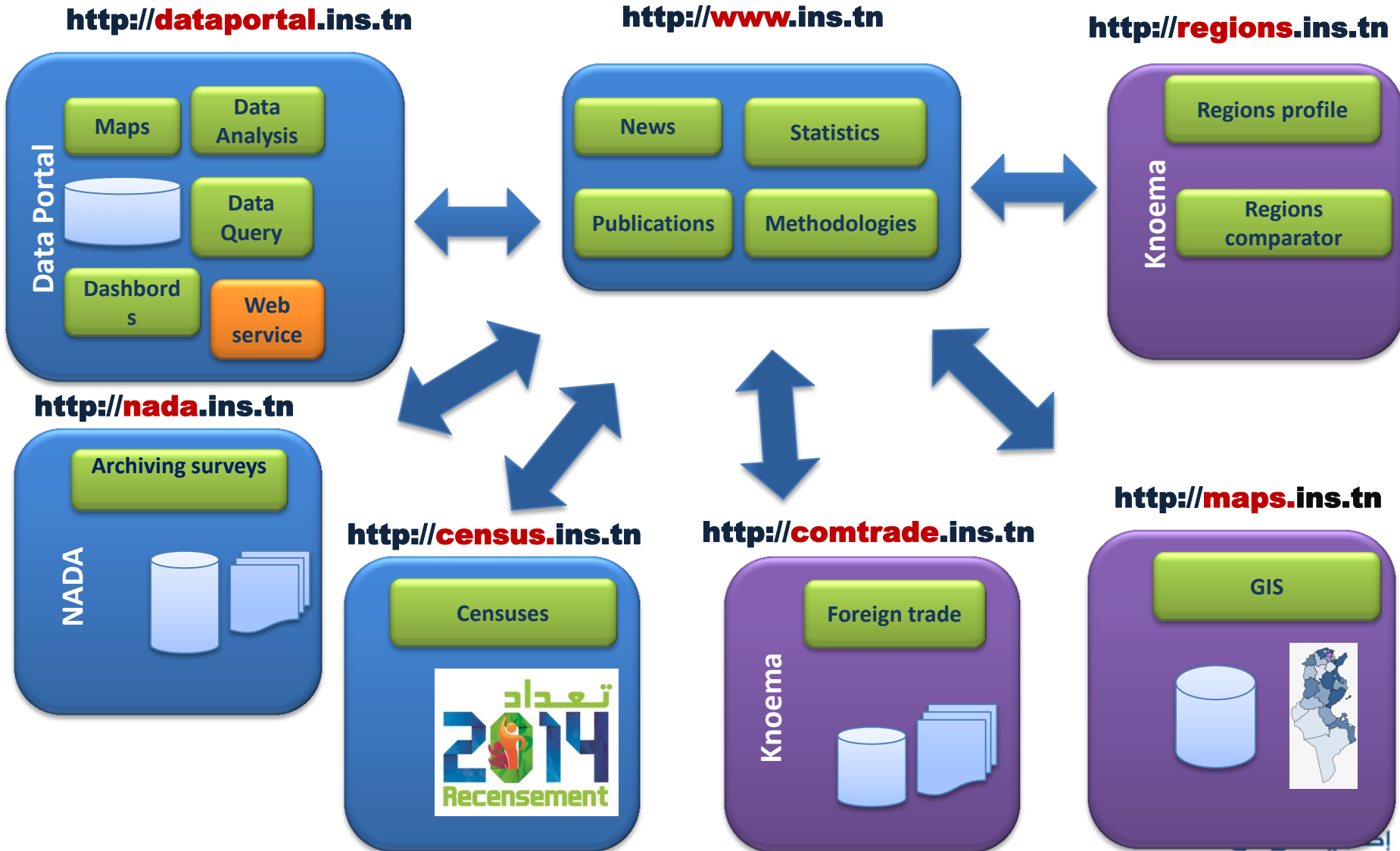
بيانات مفتوحة
OPEN DATA

Ministère de l'Économie et des Finances

Open Data
for
Tunisia

Nouvelle architecture

PROJECT WEB PORTAL , STRUCTURE



إحصائيات تونس
STATISTIQUES TUNISIE

ACTUALITES STATISTIQUES PUBLICATIONS METHODOLOGIES RECENSEMENT SALLE DE PRESSE A PROPOS

المسح الوطني حول نظرة المواطنين الذين الزمن والهدايا والدوكمة المحلية 2014

la perception des citoyens envers la sécurité, liberté et la gouvernance locale en Tunisie

Résultats de l'enquête nationale sur "la perception des citoyens envers la sécurité, liberté et la gouvernance locale en Tunisie"

unemployed chômage non-wc
البطالة
unoccupied
inactive
travail sans
sans
chômeur
emb
non-wc
unemployed chômage non-wc
البطالة
unoccupied
inactive
travail sans
sans
chômeur

ACCÈS RAPIDE
- Thème -

INDICATEURS CLÉS

Prix

Inflation (glissement Annuelle)

Avr-2013 Jan-2014 Juin-2014 Jan-2015 Juin-2015 Jan-2016

Classements annuels de l'indice de Prix à la Consommation Familiale (Base 100 en 2010)

Commerce Extérieur

Emploi

Population

PUBLICATIONS

Enquête Emploi et Salaires auprès des Entreprises en 2012

COMMUNIQUÉS DE PRESSE

Indice de la Production Industrielle (IPI), Janvier 2016
25-03-2016 | Industrie
Une hausse de 0.9% par rapport à la même période de l'année 2015.

Commerce extérieur à prix constant, Février 2016
24-03-2016 | Commerce Extérieur
En volume (prix constant) une baisse à l'export de 5,7% et une baisse à l'import de 1,5%.

Enquête sur la situation et les perspectives des entreprises industrielles,....
21-03-2016 | Industrie
Enquête sur la situation et les perspectives des entreprises industrielles, trimestre 4-2015.

Commerce extérieur à prix courant, Février 2016
09-03-2016 | Commerce Extérieur
En valeurs une baisse de 6.0 % à l'export et une baisse de 7.8 % à l'import par rapport à la même période de l'année 2015.

Voir tous

EVÈNEMENTS

Conférence de presse sur les indicateurs sociaux économiques
18-02-2016 | Conférence de presse
L'INS organise une conférence de presse sur les principaux

demandedata

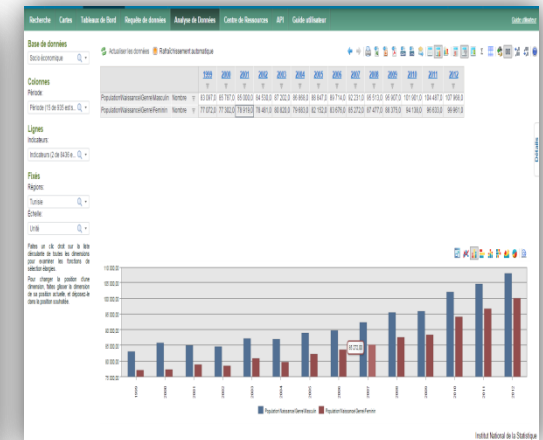
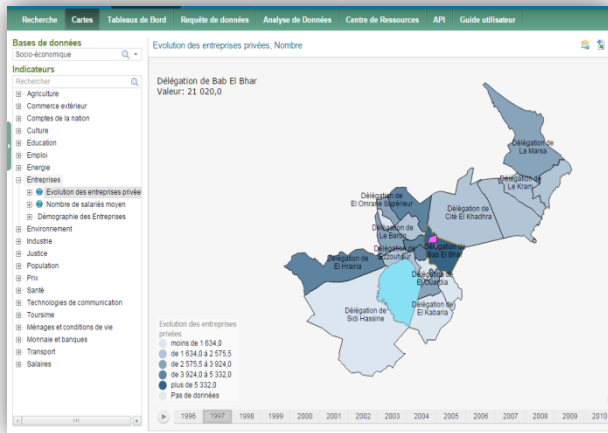
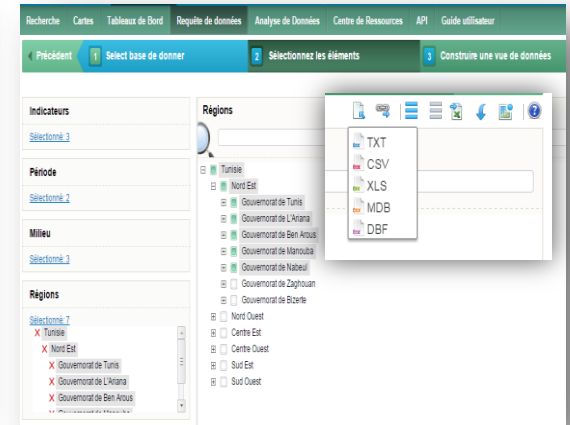
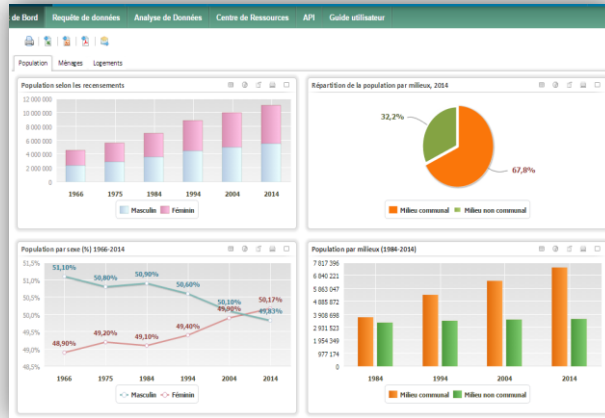
BANQUE DE DONNÉES STATISTIQUES
dataportal.ins.tn

RECENSEMENT GÉNÉRAL DE LA POPULATION ET DE L'HABITAT 2014
rgph2014.ins.tn

MICRO DATA
nada.ins.tn

RESPONSIVE DESIGN

Banque de données en ligne [www:// http://dataportal.ins.tn/](http://www://dataportal.ins.tn/)





إحصائيات تونس STATISTIQUES TUNISIENNES

ACTUALITÉS STATISTIQUES PUBLICATIONS METHODOLOGIES RECENSEMENT SALLE DE PRESSE À PROPOS

Recensement

2014 RECENSEMENT

الهجوم السكاني سنة 2014
Pyramide d'âge 2014

Actualités

- Actualités
- À propos
- Photothèques
- Résultats
- Calendrier

Adresse email Inscrive

ACTUALITES A PROPOS RESULTATS

Résultat National de la Statistique (Statistiques Tunisie) organise une conférence de presse pour divulguer les résultats du Recensement de la population et de l'habitat 2014 Lire plus

Le RGPH est la plus grande opération statistique organisée par l'INS Lire plus

Résultats du Recensement 2014 qui portent sur les caractéristiques démographiques, éducationnelles et économiques de la population ainsi que, les caractéristiques des logements et les conditions de vie des ménages Lire plus

DONNÉES / CHIFFRES CLÉS / PUBLICATIONS

Populations (2014)	Ménages (2014)	Logements (2014)
10 982 754	2 712 976	3 289 903
Masculin	Ménages (milieu communal)	Logements (milieu communal)
49,8 %	70,2%	71,2%
Féminin	Taille moyenne des Ménages	Taux d'accroissement
50,2 %	4,05	1,03%
Age moyen	Age médian	Divorce
32,4	31,0	1,3%
Analphabétisme (10 ans et plus)	Scolarisation (6-14ans)	Analphabétisme (Féminin)
18,8 %	95,8%	25,0 %
Chômage	Population active (en milliers)	Population active occupée (en milliers)
14,8 %	3 866,5	3 294,6
Ménages en possession de voitures	Réseaux d'assainissement	Logements vacants
27,2%	58,2 %	17,7 %

DONNÉES / CHIFFRES CLÉS / PUBLICATIONS

Cartes Interactives Requêtes données Analyse de données API

DÉMOGRAPHIE

- Projection de la population par gouvernorat 2014-2044
- Nombre de la population par gouvernorat, milieu et sexe
- Nombre de la population par gouvernorat, tranche d'âge et sexe
- Nombre de la population par gouvernorat, état matrimonial et sexe
- Nombre de la population par délégations, milieux et genre
- Nombre de la population par secteurs, milieux et sexe
- Population, Logements et ménages par commune et arrondissement

EDUCATION

- Nombre d'analphabètes par gouvernorat, milieu et sexe
- Nombre d'analphabètes par gouvernorat, tranche d'âge et sexe
- Nombre de scolarisés de 6 à 14 ans par gouvernorat, milieu et sexe
- La population 10 ans et plus selon le niveau d'instruction, milieu et sexe
- La population 10 ans et plus selon le niveau d'instruction, sexe et le gouvernorat

Recensement > Actualités

- Type - Année - Mois OK

12-09-2014 | Conférence de presse

12-09-2014 | Conférence de presse

06-05-2014 | Conférence de presse

06-05-2014 | Conférence de presse

22-04-2014 | Conférence de presse

22-04-2014 | Conférence de presse

Conférence de presse tenue mardi 06/05/2014 au siège de l'INS sur l'avancement des travaux du recensement de la population et de l'habitat 2014 Lire la suite

Conférence de presse tenue mardi 22/04/2014 à Tunis au siège de département du développement et de la coopération internationale Lire la suite

DONNÉES / CHIFFRES CLÉS / PUBLICATIONS

Les Principaux indicateurs

Ce document présente les principaux indicateurs statistiques issus du recensement général de la population et de l'habitat 2014.

Populations, logements et ménages par unités administratives et milieux (Voix)

Recensement Général de la Population et de l'habitat 2014, population, Logements et ménages par unités administratives et milieu.

Résultats des recensements 2014 par gouvernorats (Voix)

Ces documents présentent les indicateurs statistiques issus du recensement général de la population et de l'habitat 2014 par gouvernorats.

Téléchargement:

Tunis	Ariana	Béjaoui	Meknes	Sfax	Sousse
Bizerte	Bouja	Medenine	El Jorf	Siliana	Souss
Monastir	Manisa	Qba	Tarabou	Gassem	El Béjaoui
Gabes	Medenine	Tarabou	Gabes	Tarabou	Manisa



Catalogue de données

Afficher les études menées entre et

Chercher dans la description de l'étude
 Chercher dans la description des variables

La description des variables comprend: Nom Intitulé Question Classification

Trier les résultats par: Année | Titre ▲

Trouvé 2 études parmi 2 Page 1 de 1

[Enquête nationale sur le budget la consommation et le niveau de vie des ménages -2005-,Volet Budget, Enquête budgétaire](#)
 Institut National de la Statistique - INS

[Enquête nationale sur le budget, la consommation et le niveau de vie des ménages 2005, Volet Alimentaire, Enquête nutritionnelle](#)

TUNISIE - Enquête nationale sur le budget la consommation et le niveau de vie des ménages -2005-,Volet Budget, Enquête budgétaire

ID de référence	INS_budget_Q_2005_DEF
Année	2005 - 2006
Pays	TUNISIE
Producteur(s)	Institut National de la Statistique - INS
Données	Accès aux données Formulaire de demande d'accès aux microdonnées (accès public)

Documentation de l'étude

Questionnaires	
Questionnaire Dépenses Collectives	- 874.28 KB
Questionnaire Dépenses Individuelle	- 339.23 KB
Autres Ressources	
Guide de l'enquêteur	- 728.57 KB
Thème Dépense (première Partie) محور الانفاق الجزء الأول	- 10.07 MB

- Information sur l'étude
- Aperçu
- Information technique
- Échantillonnage
- Questionnaires
- Collecte des données
- Autres ressources
- Données
 - Politique d'accès
 - Demandez les microdonnées
 - Fichiers de données
 - budg01
 - budg02
 - budg04
 - budg05
 - budg06
 - budg07
 - budg08
 - budg09
 - budg10

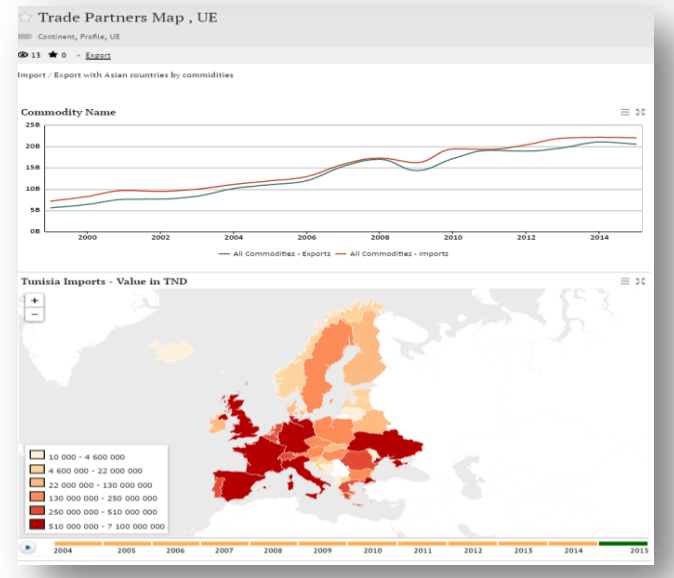
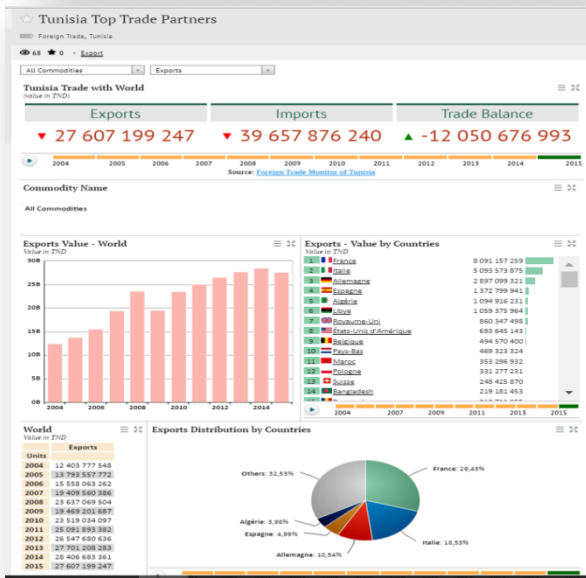
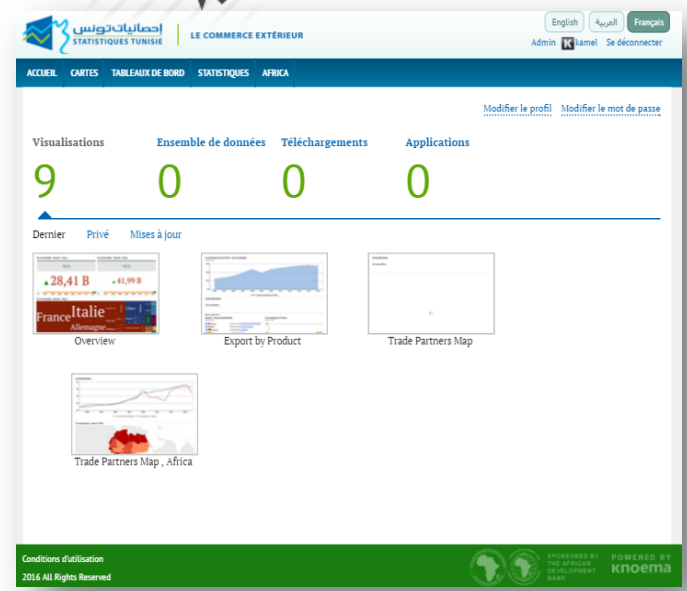
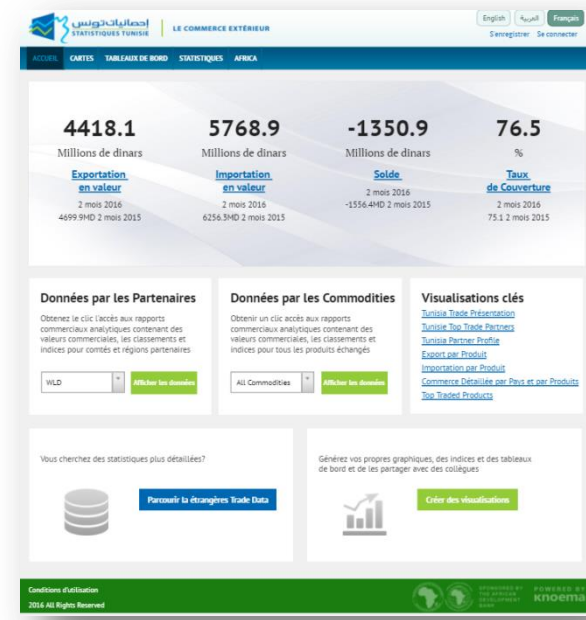
Fichiers de données

Titre	Nom du fichier
Caractéristiques générales du ménage	budg01.data
Caractéristiques générales sur les individus	budg02.data
Caractéristiques sur le soutien principal du ménage	budg04.data
Dépenses régulières : Loyer, eau, électricité, service domestique	budg05.data
Source d'énergie et équipement du logement	budg06.data
Dépenses techniques, informatique et Télécommunication	budg07.data
Dépenses transport commun et privé	budg08.data
Dépenses régulière scolaires	budg09.data
Dépenses régulière formation professionnelle	budg10.data

Commerce Extérieur



<http://comtrade.ins.tn/>



Données régionales

www://

http://regions.ins.tn/


TUNISIA REGIONAL DATA

English Français العربية

S'inscrire Se connecter

[PAGE D'ACCUEIL](#)
[CATALOGUE DE DONNÉES](#)
[GALLÉRIE](#)
[DONNÉES DU RECENSEMENT](#)

Recherchez des données, statistiques et visualisations

Exemples : Tunisia Urban Population, Tunisia Household Average size, Ariana Immigration Entries, Sfax Households Owning a Car

Sélectionnez le gouvernorat

- Ariana
- Beja
- Ben Arous**
- Bizerte
- Gabès
- Gafsa
- Jendouba
- Kairouan
- Kasserine
- Keblili
- La Manouba
- Le Kef
- Mahdia
- Medenine
- Monastir
- Nabeul
- Sfax
- Sidi Bouzid
- Siliana
- Sousse
- Tataouine
- Tozeur
- Tunis
- Zaghouan

Présentation de gouvernorat

Land Area (sq km)	Population
761,00	631,84 k

Literacy rate of the population aged 10 to 29 by sex	Unemployment rate of the population aged 15 and over per sex
14,00	13,40

% of households owning one mobile phone at least	% of households owning computer
60,50	13,00



Plus de données Comparer

es, statistiques et visualisations

Sélectionner les régions

Taper pour filtrer Gouvernorates

- Ariana
- Beja
- Ben Arous
- Bizerte
- Gabès
- Gafsa
- Jendouba
- Kairouan
- Kasserine
- Keblili
- La Manouba
- Mahdia
- Medenine
- Monastir
- Nabeul
- Sfax

Réinitialiser OK Annuler

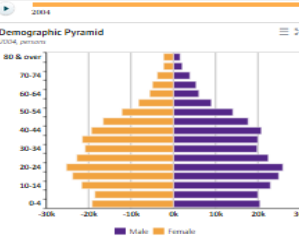
un coup d'oeil sur les données de la Tunisie

Ben Arous Data Hub

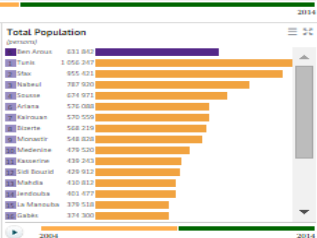
This page provides a quick access to a stock of the governorate data compiled by National Institute of Statistics.

More Data Compare

Total Population	Male	Female	Number of households	Number of dwellings
631 842,0	316 744,0	315 098,0	163 811,0	193 050,0

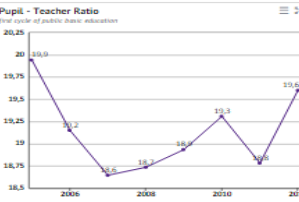


Demographic Pyramid

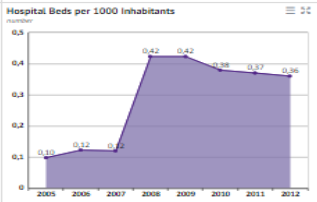


Total Population (persons)

Governorate	Population
Ben Arous	631 842
Beja	1 086 247
Beja	955 421
Nabeul	787 600
Sousse	624 697
Ariana	576 088
Kairouan	570 559
Sousse	568 218
Monastir	548 828
Medenine	478 520
Kasserine	439 240
Sfax	429 912
Mahdia	410 812
Medenine	401 497
La Manouba	379 510
Gabès	374 300



Pupil - Teacher Ratio



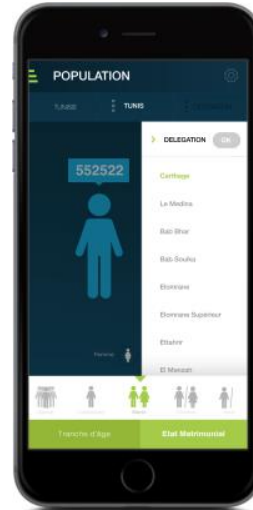
Hospital Beds per 1000 Inhabitants

Comparer Exporter à PDF

Matrice de croissance Matrice d'échelle

Démographie	Ben Arous	Ariana	Beja
Population totale	589	511	307
(thousand persons) en 2011	1,99 %	2,37 %	0,52 %
Population urbaine	90,3	90,8	40,4
(% of total population) en 2004			
Population âgée de 60 ans ou plus	7,5	7,1	11,9
(% of total population) en 2004			
Personnes célibataires	40,5	40,8	39,8
(% of total population) en 2004			
Personnes mariées	54,2	54,4	53,8
(% of total population) en 2004			
Personnes veufs	4,2	3,7	5,7
(% of total population) en 2004			
Personnes divorcées	1,2	1,0	0,7
(% of total population) en 2004			
Emploi			
Population au chômage > 15	24 878	18 097	17 406
(personnes) en 2004			
Taux de chômage > 15	13	12	16
(%) en 2004			
Population au chômage des 25-29 ans	6 143	4 436	3 742
(personnes) en 2004			
Population au chômage diplômés de l'enseignement supérieur	2 613	1 840	1 059
(personnes) en 2004			
Population au chômage non diplômés	1 430	1 548	2 276
(personnes) en 2004			
Population employée dans l'agriculture / sylviculture / pêche	6 835	5 205	35 467
(personnes) en 2004			
Population employée dans les mines et l'énergie	2 554	1 697	611
(personnes) en 2004			

Applications Mobiles





Statistiques Tunisie - Institut National de la Statistique
@ins.tunis

- Accueil**
- À propos
- Photos
- Évènements
- Avis
- Mentions J'aime
- Vidéos
- Publications

J'aime déjà Déjà abonné(e) Partager

Appeler maintenant Contacter

Statistiques Tunisie - Institut National de la Statistique a ajouté 9 photos.
4 h ·

Commerce extérieur à prix courant, Février 2017:
Une augmentation au niveau des exportations de 4.7% et une augmentation importante au niveau des importations de 23.7%.
<http://www.ins.tn>
[/.../compresse%20ComExt%20mois%202017%20def...](http://www.ins.tn/compresse%20ComExt%20mois%202017%20def...)

نتائج التجارة الخارجية
Résultat du commerce Extérieur

2017 فيفري
février 2017

بيان صحفي

Communiqué de Presse

Mois	2017	2016
Jan
Fév
Mars
Avr
Mai
Juin
Juil
Août
Sep
Oct
Nov
Déc
Année

+6

Le commerce extérieur de la Tunisie a enregistré en février 2017 une augmentation de 4.7% au niveau des exportations et une augmentation importante de 23.7% au niveau des importations. Le déficit commercial s'est accru de 19.0% par rapport à février 2016.

En ce qui concerne les exportations, elles ont augmenté de 4.7% par rapport à février 2016, passant de 1.111 milliard de dinars à 1.164 milliards de dinars. Cette augmentation est due à l'augmentation des exportations de produits agricoles et de produits industriels.

Quant aux importations, elles ont augmenté de 23.7% par rapport à février 2016, passant de 1.375 milliard de dinars à 1.700 milliards de dinars. Cette augmentation est due à l'augmentation des importations de produits industriels et de produits agricoles.

Le déficit commercial s'est accru de 19.0% par rapport à février 2016, passant de 264 millions de dinars à 536 millions de dinars.

À Propos Voir tout

70 Rue Ech-cham BP 265 CEDEX
1002 Tunis

71 891 002

Envoyer un message maintenant

www.ins.tn/

Services publics & administration

Impressum

Heures : 08:00 - 17:00
Actuellement ouvert

Aimé par cette Page

La Vie éco internat...

J'aime

INS Institut Nationa...

J'aime

Utilisateurs Classiques

Gouvernement

Medias

universités

Entreprises

Nouveaux utilisateurs

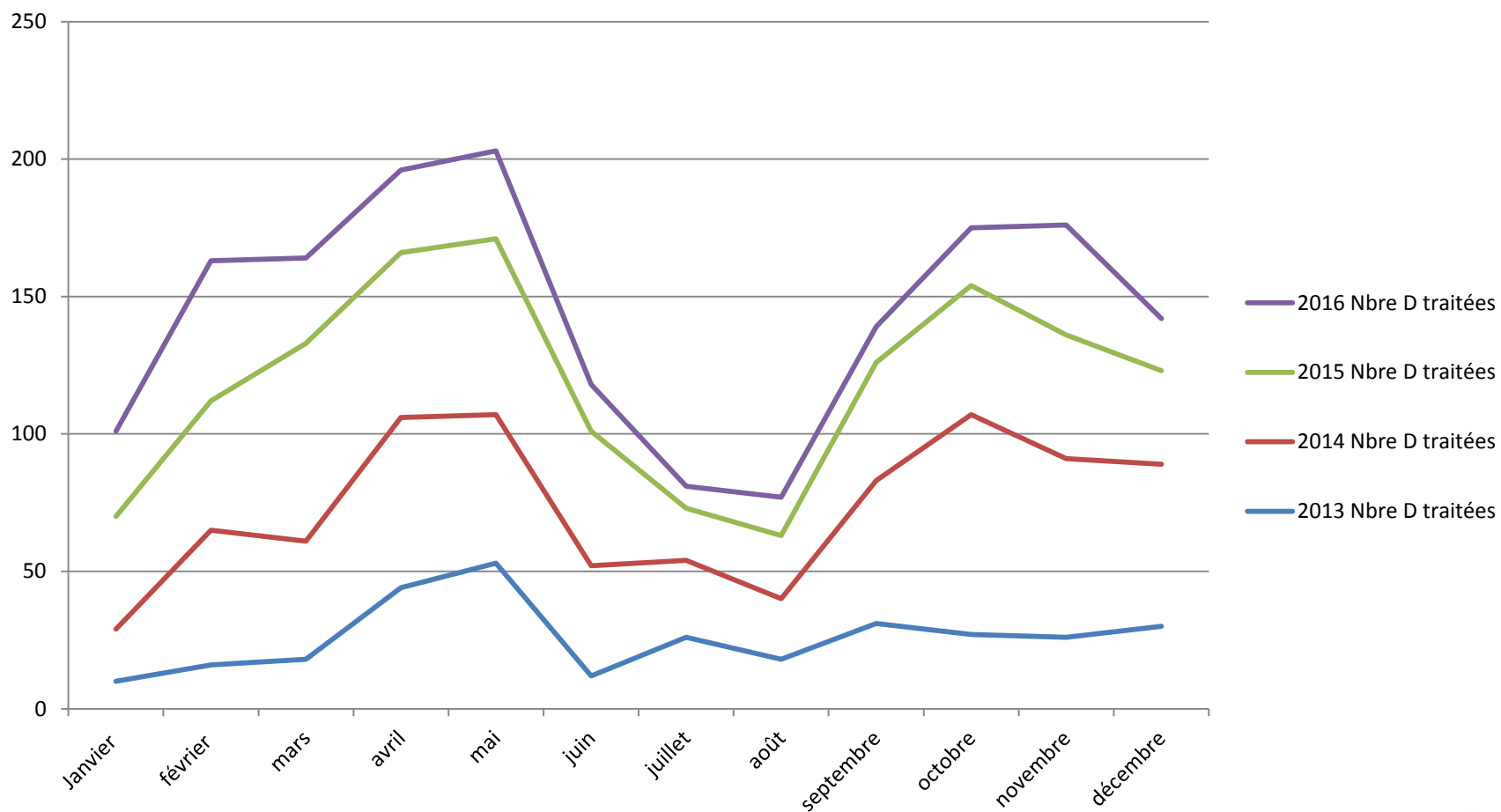
Société civile

Open data Platforms and API

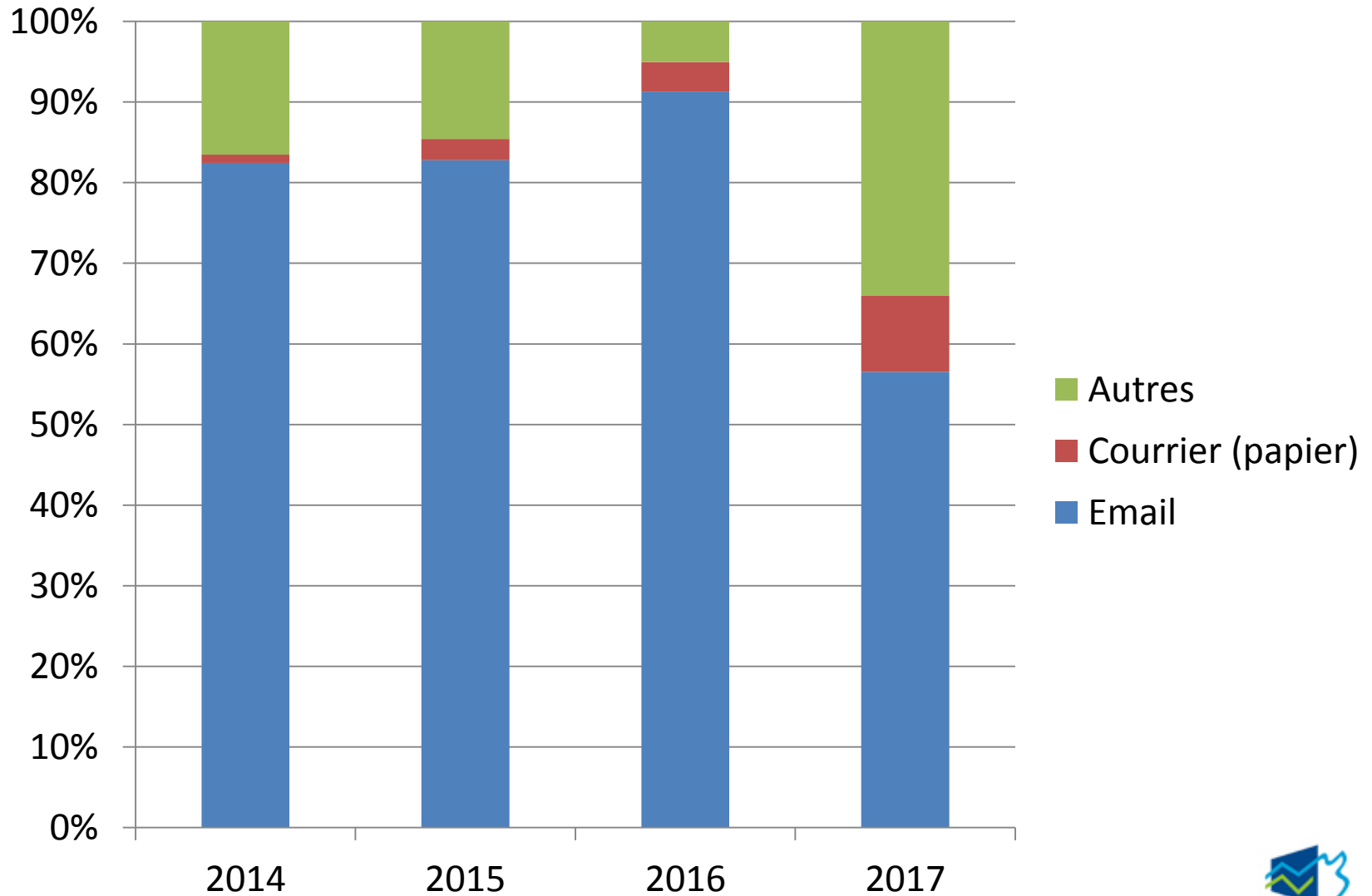
Data re-users

Citoyens et enfants

suivi mensuel des demandes d'informations 2013-2016



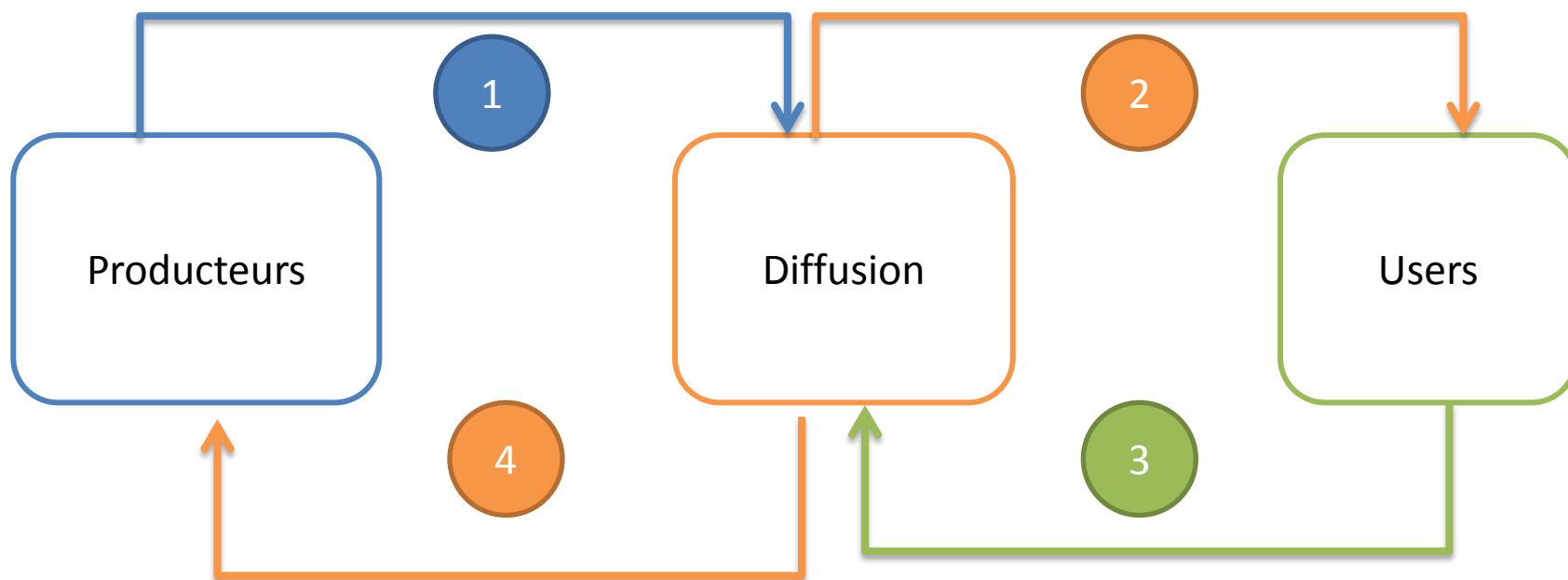
Répartition des demandes selon le mode de réception



Nouvelle approche

Collecte des données
diffusables

Outils de diffusion



Aligner la production avec les
besoins des utilisateurs

Collecte feed backs
des utilisateurs

Produire en fonction des besoins

Stratégie de diffusion élaborée avec les utilisateurs avant la production



Joindre Data Initiatives / Communities



AFRICA
INFORMATION
HIGHWAY



Open Data
• for •
Tunisia



البوابة
العربية
للتنمية



BigData UN Global Working Group

Participation à des événements



Les utilisateurs parlent de nous



Chiheb Bouchnak

5 janvier

تراجع نسبة الفقر في تونس من 20 إلى 15 % (2010-2015): البيانات مَقْدَسَة والتعليق حرّ

Source: Enquête Consommation de l'INS 2015

...<http://www.ins.tn/.../them.../m%C3%A9nages-et-conditions-de-vie>

Taux de pauvreté par milieu de résidence

Indicateur	2000	2005	2010	2015
Taux de pauvreté (en %)	25.4	23.1	20.5	15.2
Milieu communal	16.6	14.8	12.6	10.1
Milieu non communal	40.4	38.8	36	26

Source : Institut National de la Statistique

Mise à jour : 30/12/2016

J'aime Commenter Partager

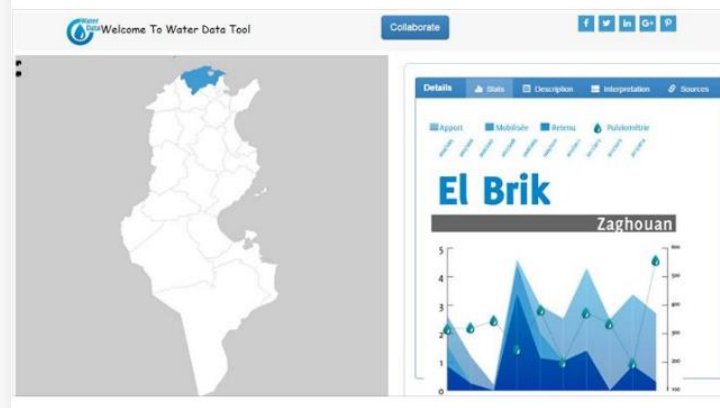
Jihène Louati, Hatem Ben Yacoub et 6 autres personnes

www.marsadmena.net

A collaborative Platform on Open Water Data

#2017_Tunisia_Data_Driven_Journalism_Hackathon

Voir la traduction



Glad to be chosen among the top 3 laureate and benefit from an incubation provided by Carthage Business Angels .

I would love to thank all the coaches who gave me helpful feedback specially the engineers of Statistiques Tunisie - Institut National de la Statistique since I've been playing with their data .

I would also love to congratulate the @eGovernment Society for their great organization. (for those who watch Mr robot it's not f-society :p)

It was one hell of crazy 24 hours and the people were great ! you can check my presentation here :

<http://www.slideshare.net/Abderrahmen.../getinsight-app-slides> and my prototype here (admin part is still a bit buggy)

-----login: test pwd : testtest

-----<http://213.32.21.80/>

picture taken by Mr Nizar



J'aime Commenter Partager

Hatem Ben Yacoub, Jazem Halioui et 175 autres personnes

Links

New web portal (beta) : <http://www.ins.tn/>

Online data bank : <http://dataportal.ins.tn/>

Census web site : <http://census.ins.tn/>

Open Data : <http://nada.ins.tn/>

Regional Data : <http://regions.ins.tn/>

Foreign trade Data : <http://comtrade.ins.tn/>

diffusion@ins.tn

MERCI

